

Übersichtsdarstellung der Messergebnisse

Name: Sample Cancer Patient

Kunden ID 10

RE (Zusammensetzung)	1	RE (Flüssigkeit/Ernährung)	1
GESCHLECHT	Weiblich	GEWICHT	65.0 kg
ALTER	63	GRÖßE	163 cm
AKTIVITÄT	Sehr Niedrig	TEST Nr.	3
TAILLE	66 cm	HÜFTE	86 cm
IMPEDANZ 5kHz	657	IMPEDANZ 50kHz	589
IMPEDANZ 100kHz	561	IMPEDANZ 200kHz	540
RESISTANCE	586	REACTANCE	55.4
PHASE ANGLE	5.4		
DATUM DES TESTS	10/08/2009	UHRZEIT	14:20:04
ORT		GERÄT Nr.	410092

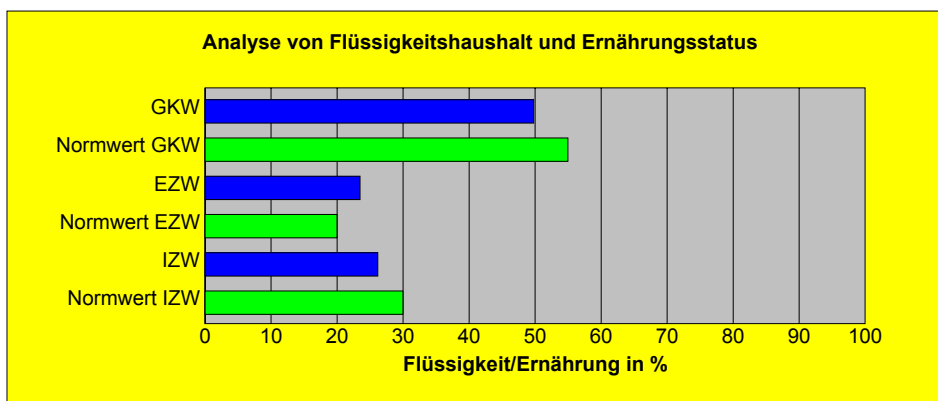
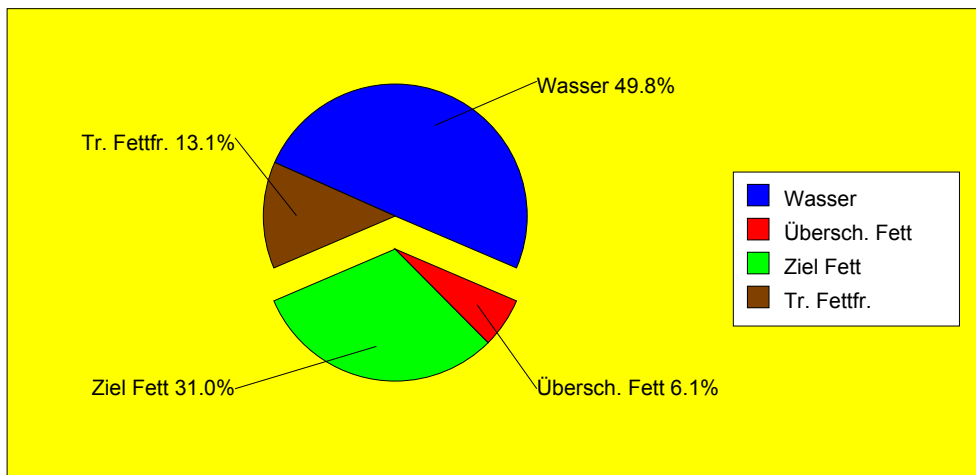
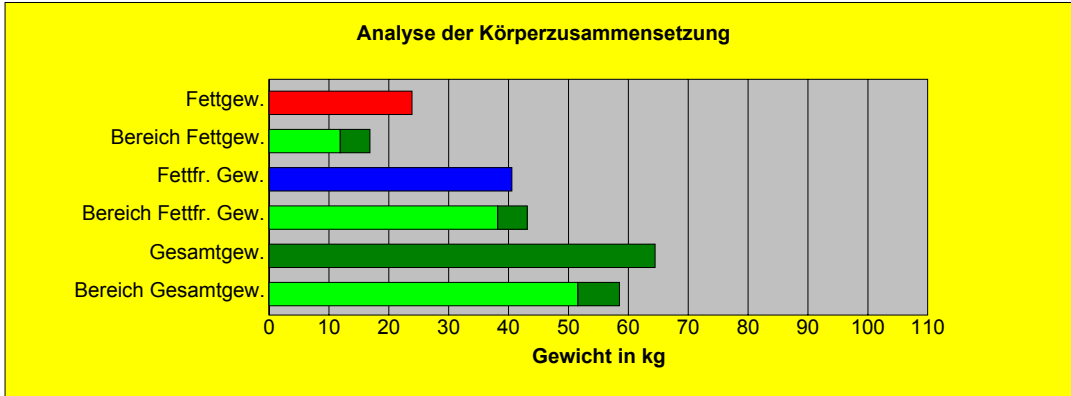
Körperzusammensetzung & Flüssigkeitshaushalt/Ernährungsstatus

	Gemessen	Normal	Gemessen %	Normal
Körpergewicht (gesamt) <i>(Körperzusammensetzung)</i>	65.0 kg	52 kg bis 59 kg		
Fett	24.1 kg	12 kg bis 17 kg	37.1%	22% bis 31%
Fettfreie Masse	40.9 kg	39 kg bis 44 kg	62.9%	69% bis 78%
Gewicht tr. fettfrei	8.5 kg			
GKW	32.4 l	33 l bis 39 l	49.8%	50% bis 60%
EZW	15.3 l		23.5%	20.0%
IZW	17.0 l		26.2%	30.0%
Körperzellmasse	24.3 kg			
3rd Space Water	0.1 l			
Ernährungsindex	0.47	0.40		
Illness Marker	0.822			
Grundumsatz Der geschätzte Energiebedarf im Ruhezustand.	1332 kcal/Tag		Grundumsatz/Gewicht	20.5 kcal/kg
Stoffwechsellage bei körperlicher Aktivität Der geschätzte Energiebedarf bei dem von Ihnen gewählten Grad der körperlichen Aktivität.	1865 kcal/Tag			
BMI	24.5	20 - 25		
BFMI	9.1	4.5 - 6.4		
FFMI	15.4	14.7 - 16.6		
Verhältnis Taille/Hüfte	0.77	0.80<Hoch		

Übersichtsgrafiken

Name: Sample Cancer Patient
Kunden ID 10

RE (Zusammensetzung): 1
RE (Flüssigkeit/Ernährung): 1



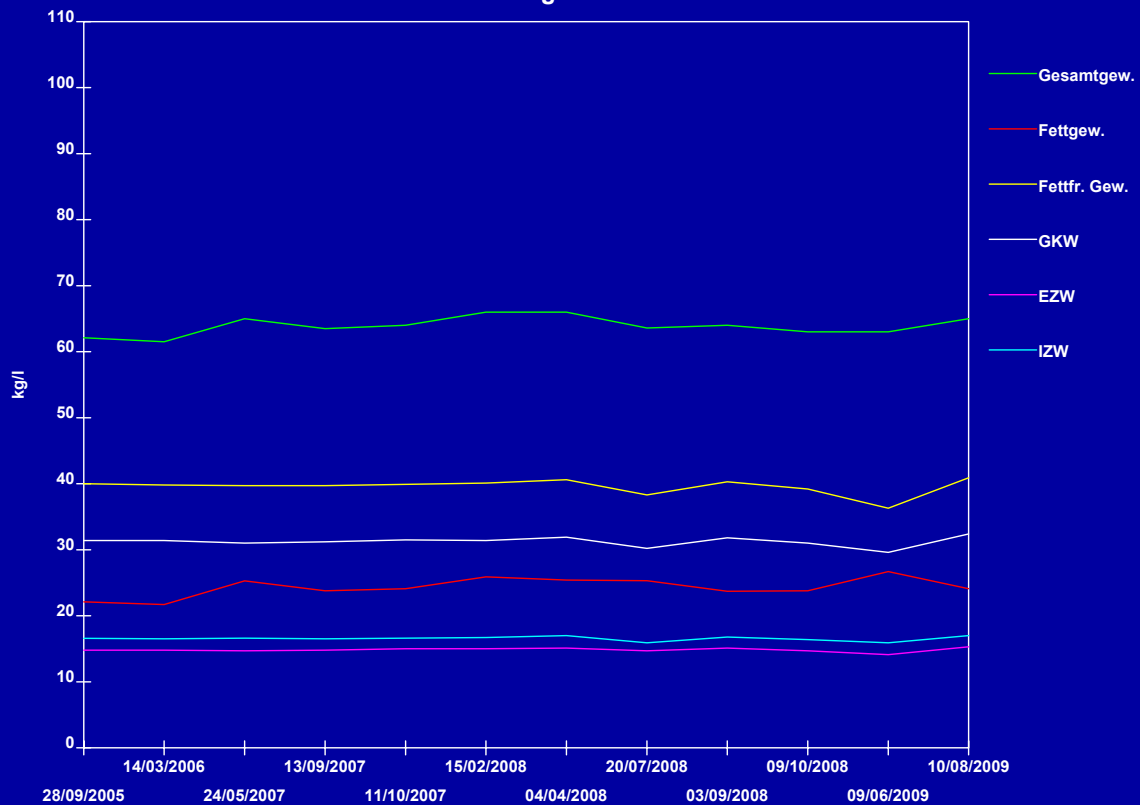
Verlaufsgrafik Körperzusammensetzung/Flüssigkeitshaushalt

Name: Sample Cancer Patient

Kunden ID 10

Datum	Start	Ende	Änderung	% Änderung
	28/09/2005	10/08/2009		
Gesamtgew.	62.1 kg	65.0 kg	2.9 kg	4.7%
Fettgew.	22.1 kg	24.1 kg	2.0 kg	9.0%
Gewicht Tr. Fettfr.	8.6 kg	8.5 kg	-0.1 kg	-1.2%
GKW	31.4 l	32.4 l	1.0 l	3.2%
EZW	14.8 l	15.3 l	0.5 l	3.4%
IZW	16.6 l	17.0 l	0.4 l	2.4%
Körperzellmasse	23.7 kg	24.3 kg	0.6 kg	2.5%
3rd Space Water	0.0 l	0.1 l	0.1 l	
Imp 5kHz	686	657		
Imp 50kHz	613	589		
Imp 100kHz	584	561		
Imp 200kHz	555	540		

Verlaufsgrafik



Verlaufstabelle Körperzusammensetzung/Flüssigkeitshaushalt

Name: Sample Cancer Patient

Kunden ID 10

DATUM	Gesamtgew.	FETT	TR. FETTFR.	GKW	EZW	IZW	BCM	3rd Space		Impedanzwerte			
								Water	L	5kHz	50kHz	100kHz	200kHz
	kg	kg	kg	L	L	L	kg						
18/09/2001	56.2	19.8	7.8	28.6	13.5	15.0	21.4	0.1	793	708	672	639	
23/09/2001	56.7	18.8	8.1	29.8	14.3	14.9	21.3	0.6	707	655	628	603	
30/09/2001	56.7	18.4	8.2	30.1	14.4	15.2	21.7	0.5	692	641	615	589	
07/10/2001	57.1	17.8	8.2	31.1	14.9	15.4	22.0	0.8	651	604	580	556	
14/10/2001	56.7	17.6	8.1	31.0	14.8	15.4	22.0	0.8	656	607	582	555	
23/10/2001	56.7	17.5	8.1	31.1	14.8	15.5	22.1	0.8	653	602	578	553	
06/11/2001	56.7	16.4	8.2	32.1	15.1	16.0	22.9	1.0	628	571	546	520	
26/11/2001	56.2	18.2	7.9	30.1	14.1	15.5	22.1	0.5	716	639	609	583	
14/12/2001	54.0	18.2	7.2	28.6	13.5	14.6	20.9	0.5	771	696	663	633	
16/03/2002	54.9	17.6	7.6	29.7	14.0	15.2	21.7	0.5	726	649	616	586	
15/09/2002	54.4	18.8	7.3	28.3	13.3	14.7	21.0	0.3	811	712	677	645	
09/03/2003	55.3	18.2	7.6	29.5	13.9	15.2	21.7	0.4	740	661	627	597	
11/08/2003	54.4	18.0	7.2	29.2	13.7	15.0	21.4	0.5	754	671	637	606	
03/09/2004	57.5	19.3	7.9	30.3	14.3	15.7	22.4	0.3	708	636	605	575	
28/09/2005	62.1	22.1	8.6	31.4	14.8	16.6	23.7	0.0	686	613	584	555	
14/03/2006	61.5	21.7	8.4	31.4	14.8	16.5	23.6	0.1	684	611	581	553	
24/05/2007	65.0	25.3	8.7	31.0	14.7	16.6	23.7	-0.3	720	641	611	584	
13/09/2007	63.5	23.8	8.5	31.2	14.8	16.5	23.6	-0.1	704	628	598	573	
11/10/2007	64.0	24.1	8.4	31.5	15.0	16.6	23.7	-0.1	687	618	589	567	
15/02/2008	66.0	25.9	8.7	31.4	15.0	16.7	23.9	-0.3	702	630	600	579	
04/04/2008	66.0	25.4	8.7	31.9	15.1	17.0	24.3	-0.2	684	611	581	558	
20/07/2008	63.6	25.3	8.1	30.2	14.7	15.9	22.7	-0.4	700	658	625	603	
03/09/2008	64.0	23.7	8.5	31.8	15.1	16.8	24.0	-0.1	677	605	576	553	
09/10/2008	63.0	23.8	8.2	31.0	14.7	16.4	23.4	-0.1	708	631	599	575	
09/06/2009	63.0	26.7	6.7	29.6	14.1	15.9	22.7	-0.4	708	633	606	580	
10/08/2009	65.0	24.1	8.5	32.4	15.3	17.0	24.3	0.1	657	589	561	540	